



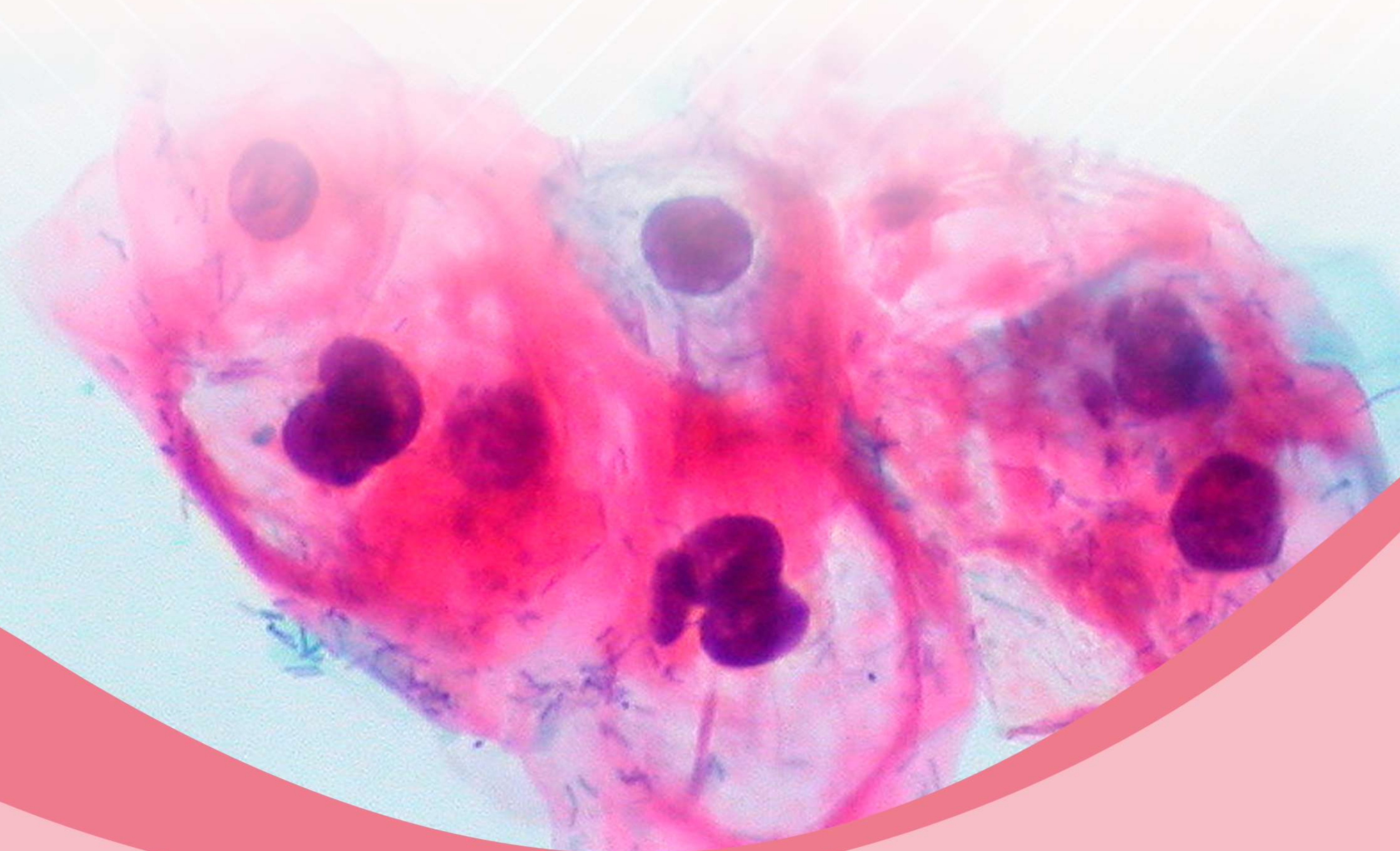
CURSO INTERNACIONAL

**VPH DE LA EVIDENCIA CIENTIFICA
A LA PRACTICA CLINICA**



DISPONIBLE A PARTIR DEL 15 DE NOVIEMBRE

MODALIDAD ASINCRÓNICA





CURSO INTERNACIONAL

VPH DE LA EVIDENCIA CIENTIFICA A LA PRACTICA CLINICA

OBJETIVOS

Proporcionar los conocimientos actualizados a través de métodos y herramientas para la prevención, detección, diagnóstico y tratamiento de lesiones precursoras del tracto genital inferior en ambos sexos, asociados a la INFECCION DEL VIRUS DEL PAPILOMA HUMANO.

A los médicos involucrados en el proceso de atención primaria y de especialización, para contribuir a través de la unificación de conceptos en una atención de excelencia.

JUSTIFICACIÓN

La infección por virus del papiloma humano (HPV) es la infección más frecuente del aparato reproductor en mujeres, la mayoría de estas infecciones son asintomáticas, la persistencia de la infección por VPH puede generar lesiones precancerosas las cuales al no ser detectadas oportunamente pueden generar cánceres del tracto genital inferior, convirtiéndose en un problema de salud pública.

Aproximadamente el 70% del cáncer del cuello uterino se asocia con las cepas 16 y 18, de acuerdo a la (OPS) Organización Panamericana de la Salud.

Se reportaron 72,000 casos de cáncer cervicouterino al año y 34,000 muertes en la región de las Américas. Por ello la importancia de informar y prevenir, para homologar criterios y crear impacto en la disminución de esta afección por VPH.



CURSO INTERNACIONAL

VPH DE LA EVIDENCIA CIENTIFICA A LA PRACTICA CLINICA



MENSAJE DEL PRESIDENTE DEL COLEGIO

La importancia de realizar este curso es para incidir en la prevención de la infección del virus del Papiloma Humano, (VPH), se ha encontrado su asociación en mujeres con cáncer cervico-uterino, sabemos que cada 2 minutos muere una mujer por Ca Cu y que ocupa el 2° lugar como causa de mortalidad en mujeres. Colocando nuestra atención en conocer la etiopatogenia y forma de transmisión del VPH.

El tipo de alteraciones que produce en el tracto genital inferior en ambos sexos, tanto de bajo como de alto grado. Así como los tratamientos preventivos y curativos, para mejorar la condición de salud en nuestras mujeres Favorecer y promocionar el mejor tratamiento para disminuir las tasas de morbilidad y mortalidad, para el camino a la erradicación de Ca Cu, es la prevención a través de las vacunas.

Se tiene un proyecto para el 2030 a través de la estrategia de la OMS conocida como 90 -70 – 90 que consiste en:

90% de vacunación

70% detección por medio de pruebas moleculares.

90% dar tratamiento adecuado a mujeres que tengan lesión y/o Ca Cu.

Es un proyecto muy interesante, para lograrlo necesitamos favorecer su difusión, a través de: cursos, ponencias, orientación a nuestras pacientes y eso solo lo lograremos capacitándonos.

Por ello FELICITO A TODOS LOS MEDICOS que se inscriben a los diferentes cursos, solo con el interés de mejorar, y brindar la mejor atención a nuestras pacientes.



CURSO INTERNACIONAL

VPH DE LA EVIDENCIA CIENTIFICA A LA PRACTICA CLINICA

MENSAJE DEL PRESIDENTE DEL COLEGIO

Esperamos que este curso responda a las inquietudes de los participantes ya que cuenta con prestigiados ponentes nacionales e internacionales, quienes nos compartirán de forma desinteresada sus conocimientos y experiencia. Se los agradecemos.

Nuestro Colegio tiene como MISION capacitar a médicos en la Colposcopia y Patología del Tracto Genital Inferior en la mujer, a través de Diplomados en COLPOSCOPIA.

Desde el año 2006, los cuales cuentan con un profesorado altamente calificado y certificado con reconocimiento a nivel nacional.

Favoreciendo la capacitación de ginecólogos y oncólogos capaces de realizar detecciones precancerosas en aras de favorecer la erradicación del CANCER CERVICO-UTERINO ASOCIADO A VPH Y DEL TRACTO GENITAL INFERIOR.

Dra. Ma. Gema Beatriz García Coeto

Presidente del Colegio Médico de Colposcopia del Estado de Puebla A.C.

COMECOESPUE



CURSO INTERNACIONAL

VPH DE LA EVIDENCIA CIENTIFICA A LA PRACTICA CLINICA



MENSAJE DEL PROFESOR TITULAR



DR. OSCAR AUGUSTO TREJO SOLÓRZANO

Estamos siendo testigos de la vulnerabilidad de los servicios de salud a nivel internacional. La pandemia ha puesto al descubierto en muchos países en vías de desarrollo, muchas carencias en infraestructura, recursos humanos, equipamiento y recursos materiales. Los programas prioritarios de prevención para niños, adolescentes, embarazadas, adultos con enfermedades crónicas degenerativas, inmunodeprimidos, en especial el programa prioritario que es el del tamizaje para la prevención oportuna del cáncer de la mujer, programa que sistemáticamente tiene un rezago de varias décadas y siguen siendo un problema de salud pública, debido a que estas patologías impactan directamente en la incidencia y mortalidad de la mujer, afectando siempre al pilar de la familia que es el sostén económico y social en muchos hogares del país.

El regreso a la nueva normalidad a través de la educación médica, permitirá que los conocimientos adquiridos en este evento académico, nos permitan retomar nuevas experiencias y actualizaciones de los métodos de prevención y tratamiento, de las enfermedades en el tracto genital de la mujer, esperamos que las conferencias y el conocimiento del profesorado invitado impacten de alguna manera en la salud de la mujer mexicana.



CURSO INTERNACIONAL

VPH DE LA EVIDENCIA CIENTIFICA A LA PRACTICA CLINICA

MESA DIRECTIVA

PRESIDENTE

| DRA. MA. GEMA BEATRIZ GARCÍA COETO

VICEPRESIDENTE

| DR. CARLOS MARTÍNEZ PERAL.

SECRETARIA

| DRA. MARÍA CRISTINA DÍAZ ROMERO.

TESORERO

| DR. JOSÉ EVELIO OSCAR SÁNCHEZ FERNÁNDEZ

PROTESORERO

| DRA. ROSARIO AGUIRRE GARZÓN.

VOCAL DE EVENTOS CIENTIFICOS

DRA. NATALIA DOMÍNGUEZ ALFARO
DRA. CELESTINA GONZÁLEZ FRÍAS.
DRA. MARINA LÓPEZ VÁZQUEZ.
DRA. MARÍA DEL PILAR MÉNDEZ POLANCO.
DRA. ANA BEATRIZ RÍOS MENDOZA

VOCAL DE EVENTOS SOCIOCULTURALES

DRA. RAQUEL SCARLETH BARRADAS PEREGRINA.
DRA. SUSANA GONZÁLEZ ZAMORA.

VOCAL DE RELACIONES PUBLICAS, DIFUSION Y PRENSA:

DRA. ELIA JOSEFINA ANDÉRICA Y SUÑER.
DR. OSCAR ARTURO BARRIOS HERNÁNDEZ.
DRA. GEORGINA SÁNCHEZ RAMÍREZ.



CURSO INTERNACIONAL

VPH DE LA EVIDENCIA CIENTIFICA A LA PRACTICA CLINICA

COMITÉ ORGANIZADOR

- PROFESOR TITULAR** | DR. OSCAR TREJO SOLÓRZANO.
- PROFESOR ADJUNTO** | DRA. MA. GEMA BEATRIZ GARCÍA COETO.
- COMITÉ CIENTÍFICO** | DR. JORGE OJEDA ORTÍZ.
- COLABORADORES**
- | DRA. ELIA JOSEFINA ANDERICA Y SUÑER.
 - | DRA. ROSARIO AGUIRRE GARZÓN
 - | DRA. RAQUEL SCARLETH BARRADAS PEREGRINA.
 - | DRA. CELESTINA GONZÁLEZ FRÍAS.
 - | DR. JOSE EVELIO OSCAR SÁNCHEZ FERNÁNDEZ.
 - | DRA. GEORGINA SANCHEZ RAMIREZ.
 - | DRA. ANA BEATRIZ RIOS MENDOZA.
- COORDINADOR GENERAL** | DR. JORGE MÉNDEZ TRUJEQUE.



CURSO INTERNACIONAL

VPH DE LA EVIDENCIA CIENTIFICA A LA PRACTICA CLINICA

PROFESORES



PROFESORES
INTERNACIONALES

4



PROFESORES
NACIONALES





20



CONFERENCIAS
TEMÁTICAS

24

PROFESORES INTERNACIONALES

-  DRA GRACIELA GHIRARDI
-  DR. CARLOS HUMBERTO PEREZ MORENO
-  DRA. SONIA SALAMANCA
-  DR. CARLOS YEROVI MORENO.

PROFESORES NACIONALES

Dra. Mónica Ramírez Hernández
Dra. María del Pilar Méndez Polanco
Dr. Oscar Trejo Solórzano
Dra. Janeth Márquez Acosta
Dr. German Barrientos Vargas
Dra. Celestina González Frías
Dr. Chrysthopherson Gengyny Caballero López
Dra. Elsa Díaz López
Dr. Serafín Romero Hernández

Dr. José Ojeda Pólito
Dr. Juan Carlos Cantón Romero
Dr. Jorge Ojeda Ortiz
Dr. Antonio Posada Domínguez
Dra. Abigail Hernández Cabeza
Dra. Guadalupe Pío
Dra. Mónica López Nava
Dra. Ana Cristina Arteaga Gómez
Dra. Natalia Domínguez Alfaro



CURSO INTERNACIONAL

VPH DE LA EVIDENCIA CIENTIFICA A LA PRACTICA CLINICA

PROFESOR INTERNACIONAL



Dra. Graciela Chiradi

- Directora Laboratorio Privado de Patología e Investigación. GHIRARDI.
- Fue Jefe Anatomía Patológica Hospital Córdoba y Fundadora Servicio Anatomía Patología Hospital de Alta Gracia.
- Coordinadora Programa Cáncer cuello uterino Provincia de Córdoba por 4 años.
- Investigadora independiente y colaboradora como patóloga ad honorem Bio.SB CA, EU.



CURSO INTERNACIONAL

VPH DE LA EVIDENCIA CIENTIFICA A LA PRACTICA CLINICA

PROFESOR INTERNACIONAL



Dr. Carlos Humberto Pérez Moreno, MD

- Colposcopista especialista en cirugía endoscópica ginecológica
- Director general Sociedad de Cirugía de Bogotá Hospital de San José.
- Presidente de la Federación Internacional de patología cervical y colposcopia. (IFCPC)
- Colposcopista organización Keralty
- Profesor titular de Ginecología y Obstetricia de la Fundación Universitaria de Ciencias de la Salud FUCS
- Gerente Educativo de la Universidad de la Sabana.



CURSO INTERNACIONAL

VPH DE LA EVIDENCIA CIENTIFICA A LA PRACTICA CLINICA

PROFESOR INTERNACIONAL



Dra. Sonia Salamanca

- Médica Cirujana Universidad Nacional de Colombia, Ginecóloga y Obstetra Pontificia Universidad Javeriana
- Colposcopista Certificada por la Sociedad Colombiana de Colposcopia
- Acreditada en Anoscopia,
- Tesorera Sociedad Colombiana de Colposcopia
- Miembro Sociedad Internacional para el estudio de enfermedades Vulvares ISSVD



CURSO INTERNACIONAL

VPH DE LA EVIDENCIA CIENTIFICA A LA PRACTICA CLINICA



PROFESOR INTERNACIONAL



Dr. Carlos Yerovi

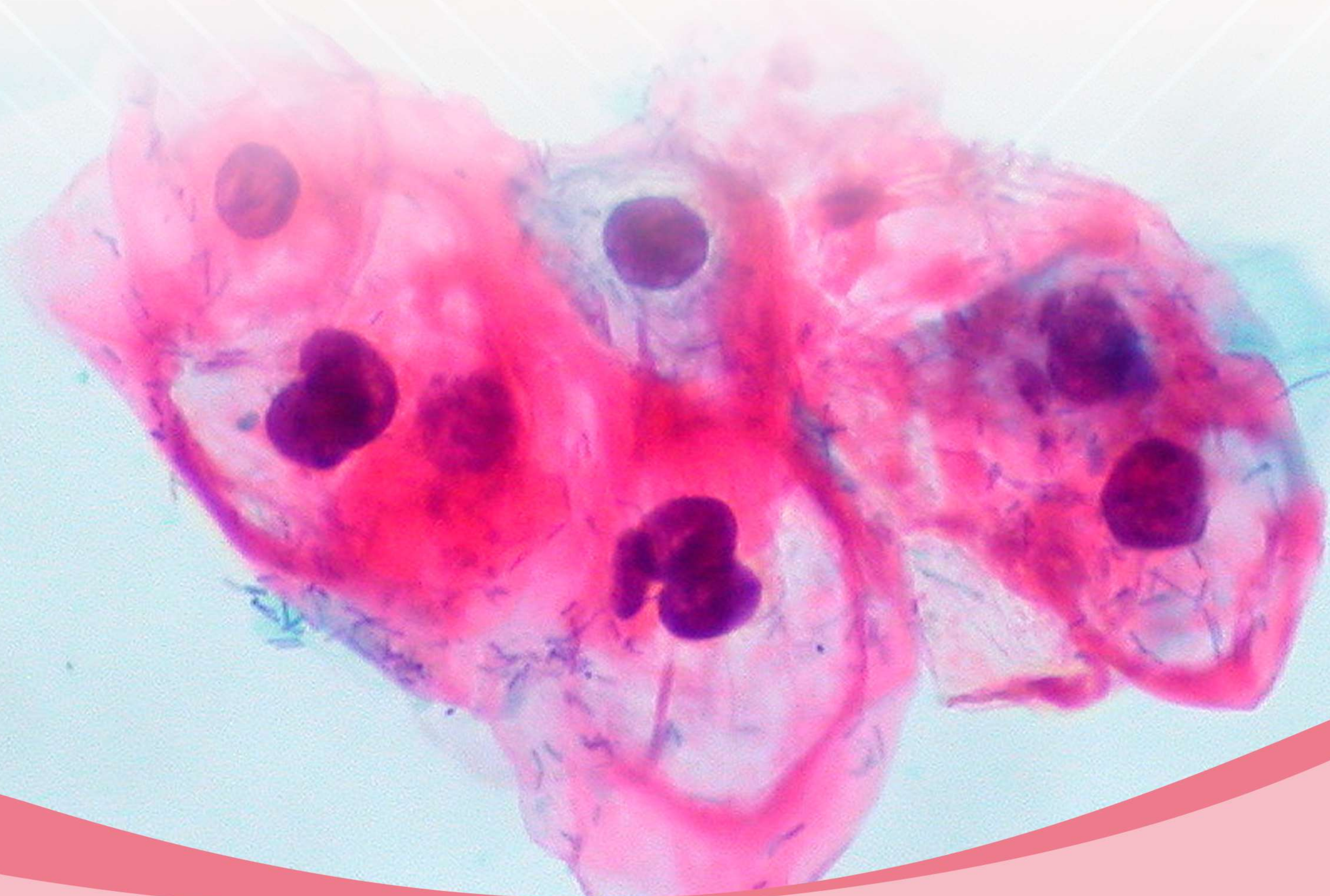
- Gineco-oncólogo- Colposcopista
- Presidente de la FLPTGIC
- Maestro Latinoamericano de la Colposcopia
- Miembro fundador y Ex Presidente de la Sociedad Ecuatoriana de Patología del Tracto Genital Inferior y Colposcopia
- Ex Director de la Clínica de Oncología Ginecológica del Hospital Dr. Teodoro Maldonado Carbo de Guayaquil, Ecuador
- Años de docencia en la Cátedra de Ginecología de la Universidad de Guayaquil, en el Pregrado y Postgrado



CURSO INTERNACIONAL

VPH DE LA EVIDENCIA CIENTIFICA
A LA PRACTICA CLINICA

PROGRAMA ACADÉMICO





CURSO INTERNACIONAL

VPH DE LA EVIDENCIA CIENTIFICA A LA PRACTICA CLINICA

MÓDULO 1

1. HALLAZGOS COLPOSCÓPICOS
DR. GERMAN BARRIENTOS VARGAS

MÉXICO

2. SUSTRATOS HISTOLÓGICOS DE LOS HALLAZGOS COLPOSCÓPICOS
DRA. GRACIELA GHIRARDI

ARGENTINA

3. ALGORITMOS ASCCP 2019
DRA. CELESTINA GONZÁLEZ FRIAS.

MÉXICO

MÓDULO 2

4. DIAGNÓSTICO CITOLÓGICO DE VPH ¿CUÁL ES SU INDICACIÓN?
DRA. MÓNICA RAMÍREZ HERNÁNDEZ

MÉXICO

5. MICROBIOMA Y SU ASOCIACIÓN A VPH.
DRA. MARÍA DEL PILAR MÉNDEZ POLANCO

MÉXICO

6. SITUACIÓN EPIDEMIOLÓGICA DEL CACU.
DR. OSCAR TREJO SOLÓRZANO

MÉXICO

7. LA SUPLEMENTACIÓN MEJORA LA INMUNIDAD.
DR. CHRYSTHOPERSON GENGYNI CABALLERO LÓPEZ

MÉXICO

MÓDULO 3

8. ONCOPATOGENIA DEL VPH.
DRA. JANETH MÁRQUEZ ACOSTA

MÉXICO

9. PRUEBAS MOLECULARES Y SUS INDICACIONES
DR. CARLOS HUMBERTO PÉREZ MORENO

COLOMBIA

10. ESTADO ACTUAL DE LAS VACUNAS.
DRA. ELSA DIAZ LÓPEZ

MÉXICO

MÓDULO 4

11. PROBLEMAS A RESOLVER EN INFECCIÓN POR PAPILOMA EN NIÑOS
DRA. MARÍA LUCIA PÉREZ RICÁRDEZ

MÉXICO

12. VPH EN MUJERES MENORES DE 24 AÑOS.
DRA. CELESTINA GONZÁLEZ FRÍAS.

MÉXICO

13. VPH Y EMBARAZO.
DRA. MÓNICA LÓPEZ NAVA

MÉXICO



CURSO INTERNACIONAL

VPH DE LA EVIDENCIA CIENTIFICA A LA PRACTICA CLINICA

MÓDULO 5

- | | |
|---|--------|
| 14. IMPACTO DEL VPH EN LA SEXUALIDAD.
DRA. GUADALUPE PIO | MÉXICO |
| 15. REVISIÓN COLPOSCÓPICA EN MUJERES TRANSGÉNERO.
DRA. ANA CRISTINA ARTEAGA GÓMEZ | MÉXICO |
| 16. DIAGNÓSTICO DIFERENCIAL DE VPH EN VULVA
DRA. NATALIA DOMÍNGUEZ ALFARO | MÉXICO |
| 17. VPH EN EL HOMBRE.
DR. JORGE OJEDA ORTIZ | MÉXICO |

MÓDULO 6

- | | |
|---|----------|
| 18. NEOPLASIA INTRAEPITELIAL DE BAJO GRADO. DIAGNÓSTICO Y TRATAMIENTO.
DR. SERAFÍN ROMERO HERNÁNDEZ | MÉXICO |
| 19. NEOPLASIA INTRAEPITELIAL DE ALTO GRADO. DIAGNÓSTICO Y TRATAMIENTO
DRA. SONIA SALAMANCA | COLOMBIA |
| 20. ANOSCOPIA DE ALTA RESOLUCIÓN.
DR. JORGE OJEDA ORTIZ | MÉXICO |

MÓDULO 7

- | | |
|--|---------|
| 21. TRATAMIENTO DE LESIÓN INTRAEPITELIAL PERSISTENTE Y RECURRENTE
DR. JOSÉ OJEDA POLITO | MÉXICO |
| 22. TRATAMIENTO TEMPRANO DEL CÁNCER INVASOR EN CÉRVIX.
DR. CARLOS YEROVI MORENO | ECUADOR |
| 23. DIAGNÓSTICO Y TRATAMIENTO DEL ADENOCARCINOMA IN SITU Y MICROINVASOR.
DR. JUAN CARLOS CANTÓN ROMERO | MÉXICO |
| 24. APLICACIÓN DE LASER EN LESIONES POR VPH EN EL TRACTO GENITAL.
DR. ANTONIO POSADA DOMÍNGUEZ | MÉXICO |



CURSO INTERNACIONAL

VPH DE LA EVIDENCIA CIENTIFICA A LA PRACTICA CLINICA

CUOTAS DE INSCRIPCIÓN

	15 DE SEPTIEMBRE 10 DE OCTUBRE 2021	11 DE OCTUBRE 30 OCTUBRE	31 OCTUBRE AL 15 NOVIEMBRE
COLPOSCOPISTAS COLEGIADOS	\$1,300.00 MX	\$1,500.00 MX	\$1,600.00 MX
GINECÓLOGOS, COLPOSCOPISTAS NO COLEGIADOS	\$1,400.00 MX	\$1,600.00 MX	\$1,700.00 MX
MÉDICOS GENERALES	\$1,100.00 MX	\$1,300.00 MX	\$1,500.00 MX
EXTRANJEROS	70 USD	80 USD	90 USD
RESIDENTES	\$1,000.00 MX	\$1,100.00 MX	\$1,200.00 MX

1. Es indispensable que **ingrese sus datos y comprobante de pago** a través del sistema de registro.(A)

2. **Realícelo con transferencia o depósito** con su nombre como referencia(B) a los siguientes datos:



Santander

- **CLABE: 014650220006445940**

- **Cuenta: 220006445940**

3. Si requiere **facturación, envíe sus datos** (RFC / Razón Social / Uso de CDFI / Método de pago / Correo electrónico / Celular / Comprobante de pago) al correo: **cole.colposcopia@gmail.com** (C)

(A) El Comité Organizador no se hace responsable por pagos no registrados a través del sistema de registro del curso. Para compras grupales favor de escribir a cole.colposcopia@gmail.com para recibir información sobre el proceso para grupos de inscritos.

(B) Si su pago no cuenta con su nombre como referencia, será sujeto a verificación en cuenta lo que podrá resultar en retrasos en la confirmación de su acceso e inscripción.

(C) Para solicitar su factura, deberá realizarlo dentro del mes en curso de su pago con respecto a lo establecido en la ley fiscal vigente.

(D) No hay reembolsos sobre inscripción, su registro puede ser trasladado a un tercero.